

### ОГЛЯД РИНКУ В УКРАЇНІ

Позитивні цінові тенденції, які домінували на ринку **помідорів** протягом усього жовтня місяця поточного року, змінилися на негативні. За останні 7 днів тепличні помідори стали доступнішими на 8 % й реалізовувались оптовими партіями по 50-55 грн/кг. Оператори ринку повідомляли про невисоку якість пропонованої продукції, через те що більшість комбінатів в Україні завершують черговий оборот збирання врожаю. У подальшому, ціни на томати в Україні мають усі шанси знову підвищитися, через те, що основну пропозицію на внутрішньому ринку вже буде складати саме імпортна продукція.

Не було несподіванкою для учасників ринку чергове зниження цін у сегменті білоголової **капусти**. Наприкінці звітного тижня основні обсяги капусти реалізовувались у середньому по 5-6 грн/кг, що на 14 % дешевше, ніж тижнем раніше. Пропозиція пізніх сортів капусти на ринку продовжувала зростати, а паралельно, фермери намагалися розпродати залишки продукції середньої та низької якості, яку неможливо буде зберігати у подальшому. Експерти не прогнозують суттєвих цінових коливань у сегменті капусти найближчими тижнями, через достатню кількість продукції у господарствах.

У сегменті **картоплі** в Україні міцно закріпилися позитивні цінові тенденції й продавці у черговий раз підвищили ціни на наявні обсяги продукції. Тільки за останній тиждень картопля зросла у цінах на 11 % й у середньому реалізовувалась за цінами 9-10 грн/кг. Причиною чергового зростання цін на картоплю учасники ринку вважали високу торгівельну активність. Додатково, комерційні виробники притримували якісну картоплю у сховищах, сподіваючись у подальшому вести реалізацію своєї продукції за більш високими цінами. На думку експертів, подальше зростання цін на картоплю призведе до зниження попиту, тому найближчими тижнями у цьому сегменті ринку прогнозується стабілізація цінової ситуації.

Найбільше неочікуваною на поточному тижні була ситуація у сегменті **цибулі**. Один з основних овочів для українців подорожчав практично на 20 % у порівнянні із попереднім періодом. У середньому, продавці вели реалізацію оптових партій цибулі у діапазоні 12-13 грн/кг, коли на продукцію високої якості ціни досягли відмітки й у 16 грн/кг. Факт останнього зростання цін на цибулю оператори ринку пояснювали закладанням основних обсягів продукції комерційними виробниками у сховища. У той самий час, експерти не прогнозують подальшого зростання цін у сегменті цибулі, спираючись великі обсяги зібраного врожаю у поточному році.

Після зниження цін на **яблука** в Україні тижнем раніше, у цьому сегменті знову утворилися позитивні цінові тенденції. За результатами звітного періоду, яблука в Україні подорожчали на 20-25 %, в залежності від сорту та якості пропонованої продукції. В залежності від пропонованих сортів середні ціни на яблука закріпилися у діапазоні 12-16 грн/кг, а найдорожчими, як й на попередньому періоді, були яблука **Фуджі**.

Виробники все частіше повідомляли про поступове завершення реалізації яблук середньої та низької якості й переважно торгували більш якісною продукцією, ціни на яку традиційно вищі. Також, залишався активний попит на українські яблука з боку зовнішніх покупців, що тільки додавало підтримки зростанню цін на внутрішньому ринку. За умов відсутності браку пропозиції яблук на внутрішньому ринку, експерти не прогнозують суттєвого зростання цін на один з основних фруктів найближчими тижнями.

### ТАБЛИЦІ ОПТОВИХ ЦІН В УКРАЇНІ

#### ОПТОВІ ЦІНИ НА ОГІРКИ ТЕПЛИЧНІ В УКРАЇНІ СТАНОМ НА 10.11.2023, ГРН/КГ

	мін.		макс.		сер.		зм. за рік, %	
Центр	60,00	0,00	70,00	0,00	65,00	0,00	-10%	▼
Північ	60,00	0,00	70,00	0,00	65,00	0,00	-13%	▼
Захід	55,00	0,00	65,00	0,00	60,00	0,00	-17%	▼
Південь	55,00	0,00	65,00	0,00	60,00	0,00	-17%	▼
Схід	60,00	0,00	70,00	0,00	65,00	0,00	-13%	▼

#### ОПТОВІ ЦІНИ НА ПОМІДОРИ ТЕПЛИЧНІ В УКРАЇНІ СТАНОМ НА 10.11.2023, ГРН/КГ

	мін.		макс.		сер.		зм. за рік, %	
Центр	50,00	-5,00	60,00	-5,00	55,00	-5,00	0%	▲
Північ	50,00	-5,00	60,00	-5,00	55,00	-5,00	0%	▲
Захід	45,00	-10,00	55,00	-10,00	50,00	-10,00	-9%	▼
Південь	45,00	-10,00	55,00	-10,00	50,00	-10,00	-9%	▼
Схід	50,00	-5,00	60,00	-5,00	55,00	-5,00	0%	▲

#### ОПТОВІ ЦІНИ НА КАПУСТУ БІЛОГОЛОВУ В УКРАЇНІ СТАНОМ НА 10.11.2023, ГРН/КГ

	мін.		макс.		сер.		зм. за рік, %	
Центр	5,00	-1,00	7,00	-1,00	6,00	-1,00	-14%	▼
Північ	5,00	-1,00	7,00	-1,00	6,00	-1,00	-14%	▼
Захід	4,00	-1,00	7,00	0,00	5,00	-1,00	-29%	▼
Південь	4,00	-1,00	7,00	0,00	5,00	-1,00	-29%	▼
Схід	5,00	-1,00	7,00	-1,00	6,00	-1,00	-14%	▼

#### ОПТОВІ ЦІНИ НА МОРКВУ В УКРАЇНІ СТАНОМ НА 10.11.2023, ГРН/КГ

	мін.		макс.		сер.		зм. за рік, %	
Центр	6,00	0,00	8,00	0,00	7,00	0,00	-56%	▼
Північ	6,00	0,00	8,00	0,00	7,00	0,00	-56%	▼
Захід	5,00	0,00	8,00	0,00	6,00	0,00	-60%	▼
Південь	5,00	0,00	8,00	0,00	6,00	0,00	-60%	▼
Схід	6,00	0,00	8,00	0,00	7,00	0,00	-56%	▼

#### ОПТОВІ ЦІНИ НА БУРЯКИ СТОЛОВІ В УКРАЇНІ СТАНОМ НА 10.11.2023, ГРН/КГ

	мін.		макс.		сер.		зм. за рік, %	
Центр	7,00	0,00	9,00	0,00	8,00	0,00	0%	▲
Північ	7,00	0,00	9,00	0,00	8,00	0,00	0%	▲
Захід	7,00	0,00	9,00	0,00	8,00	0,00	14%	▲
Південь	7,00	0,00	9,00	0,00	8,00	0,00	14%	▲
Схід	7,00	0,00	9,00	0,00	8,00	0,00	0%	▲

#### ОПТОВІ ЦІНИ НА ЦИБУЛЮ РІПЧАСТУ В УКРАЇНІ СТАНОМ НА 10.11.2023, ГРН/КГ

	мін.		макс.		сер.		зм. за рік, %	
Центр	10,00	2,00	15,00	3,00	13,00	3,00	-43%	▼
Північ	10,00	2,00	15,00	3,00	13,00	3,00	-43%	▼
Захід	10,00	2,00	14,00	2,00	12,00	3,00	-45%	▼
Південь	10,00	2,00	14,00	2,00	12,00	3,00	-45%	▼
Схід	10,00	2,00	15,00	3,00	13,00	3,00	-43%	▼

#### ОПТОВІ ЦІНИ НА КАРТОПЛЮ В УКРАЇНІ СТАНОМ НА 10.11.2023, ГРН/КГ

	мін.		макс.		сер.		зм. за рік, %	
Центр	9,00	2,00	12,00	2,00	10,00	1,00	43%	▲
Північ	9,00	2,00	12,00	2,00	10,00	1,00	43%	▲
Захід	8,00	1,00	10,00	1,00	9,00	1,00	50%	▲
Південь	8,00	1,00	10,00	1,00	9,00	1,00	50%	▲
Схід	9,00	2,00	12,00	2,00	10,00	1,00	43%	▲

#### ОПТОВІ ЦІНИ НА ЯБЛУКА В УКРАЇНІ СТАНОМ НА 10.11.2023, ГРН/КГ

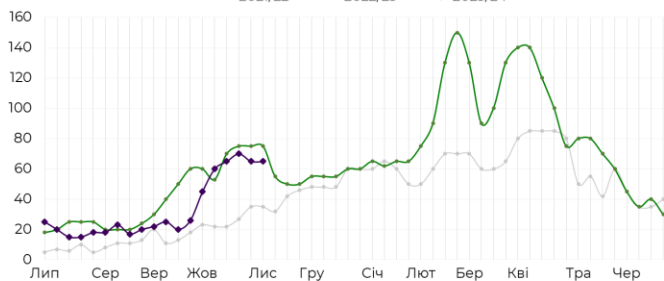
	мін.		макс.		сер.		зм. за рік, %	
Голден Делішез	13,00	1,00	18,00	3,00	15,00	1,00	25%	▲
Айдаред	10,00	2,00	15,00	3,00	12,00	2,00	20%	▲
Джонаголд	10,00	2,00	15,00	3,00	12,00	2,00	20%	▲
Фуджі	14,00	4,00	18,00	3,00	16,00	4,00	23%	▲
Ренет Смирненка	10,00	2,00	15,00	3,00	12,00	2,00	20%	▲
Гала	13,00	3,00	18,00	3,00	15,00	3,00	25%	▲
Інші сорти	10,00	2,00	18,00	3,00	14,00	2,00	40%	▲

Ціни надаються на продукцію стандартної якості, без ПДВ та додаткових витрат (EXW)

### ГРАФІКИ ОПТОВИХ ЦІН В УКРАЇНІ

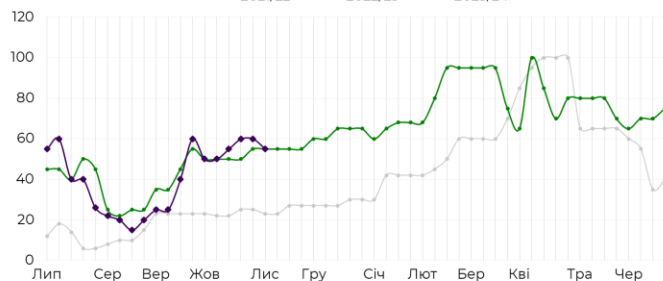
СЕРЕДНІ ОПТОВІ ЦІНИ НА ОГІРКИ ТЕПЛИЧНІ В УКРАЇНІ СТАНОМ НА 10.11.2023, ГРН/КГ

— 2021/22 — 2022/23 — 2023/24



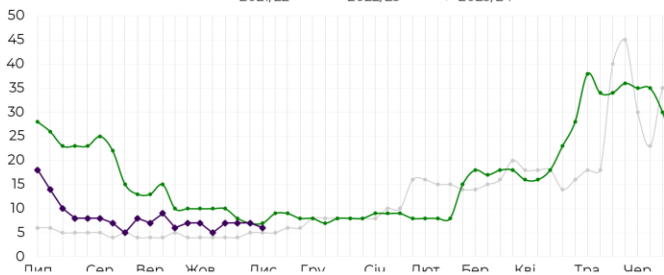
СЕРЕДНІ ОПТОВІ ЦІНИ НА ПОМІДОРИ ТЕПЛИЧНІ В УКРАЇНІ СТАНОМ НА 10.11.2023, ГРН/КГ

— 2021/22 — 2022/23 — 2023/24



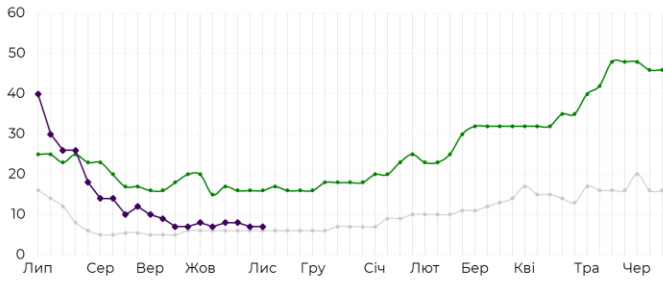
СЕРЕДНІ ОПТОВІ ЦІНИ НА КАПУСТУ БІЛОГОЛОВУ В УКРАЇНІ СТАНОМ НА 10.11.2023, ГРН/КГ

— 2021/22 — 2022/23 — 2023/24



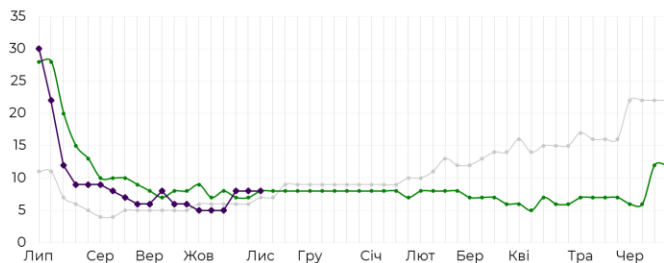
СЕРЕДНІ ОПТОВІ ЦІНИ НА МОРКВУ В УКРАЇНІ СТАНОМ НА 10.11.2023, ГРН/КГ

— 2021/22 — 2022/23 — 2023/24



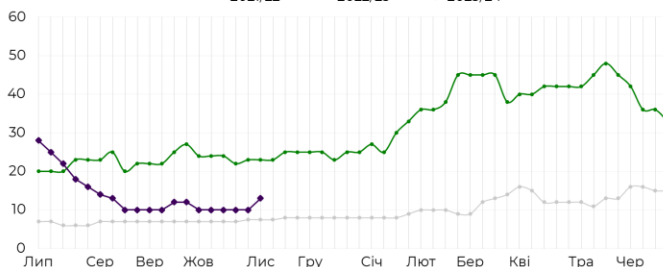
СЕРЕДНІ ОПТОВІ ЦІНИ НА БУРЯКИ СТОЛОВІ В УКРАЇНІ СТАНОМ НА 10.11.2023, ГРН/КГ

— 2021/22 — 2022/23 — 2023/24



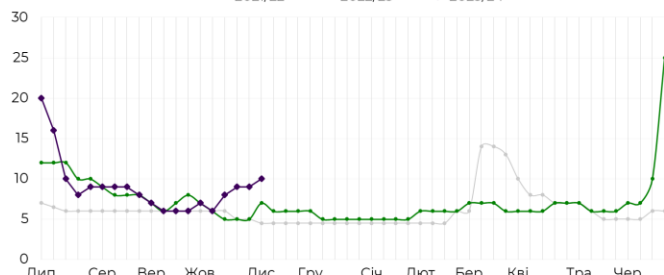
СЕРЕДНІ ОПТОВІ ЦІНИ НА ЦИБУЛЮ РІПЧАСТУ В УКРАЇНІ СТАНОМ НА 10.11.2023, ГРН/КГ

— 2021/22 — 2022/23 — 2023/24



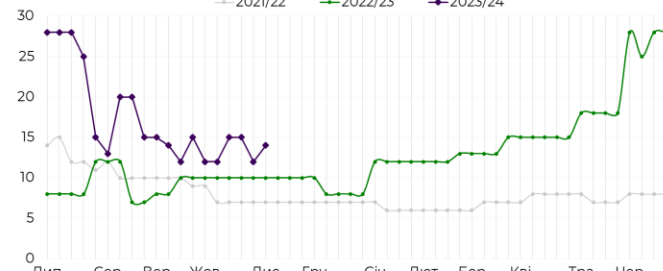
СЕРЕДНІ ОПТОВІ ЦІНИ НА КАРТОПЛЮ В УКРАЇНІ СТАНОМ НА 10.11.2023, ГРН/КГ

— 2021/22 — 2022/23 — 2023/24



СЕРЕДНІ ОПТОВІ ЦІНИ НА ЯБЛУКА В УКРАЇНІ СТАНОМ НА 10.11.2023, ГРН/КГ

— 2021/22 — 2022/23 — 2023/24



### РОЗШИРЕНА ТАБЛИЦЯ ОПТОВИХ ЦІН В УКРАЇНІ, ГРН/КГ

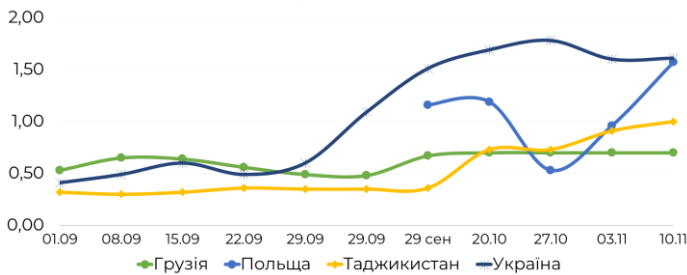
	мін.		макс.		сер.		зм. за рік, %	
Апельсин	46,00	-4,00	54,00	0,00	50,00	-2,00	-2%	▼
Базилік	500,00	0,00	800,00	0,00	650,00	0,00	100%	▲
Банан	37,00	0,00	40,00	1,00	39,00	1,00	5%	▲
Виноград білий	50,00	5,00	100,00	0,00	75,00	5,00	-13%	▼
Виноград Кишмиш	65,00	0,00	80,00	0,00	70,00	0,00	100%	▲
Виноград Молдова	40,00	0,00	50,00	0,00	45,00	0,00	100%	▲
Виноград чорний	50,00	15,00	60,00	0,00	55,00	5,00	-27%	▼
Волоський горіх у шкаралупі	10,00	2,00	20,00	0,00	15,00	1,00	-13%	▼
Волоський горіх ядро	200,00	0,00	220,00	0,00	210,00	0,00	2%	▲
Груша інша	15,00	0,00	45,00	0,00	35,00	0,00	14%	▲
Груша Конференція	75,00	0,00	90,00	0,00	83,00	0,00	34%	▲
Картопля поточного року	9,00	2,00	12,00	2,00	10,00	1,00	30%	▲
Кінза	90,00	10,00	150,00	0,00	120,00	5,00	100%	▲
Кріп	100,00	0,00	150,00	-10,00	125,00	-5,00	-20%	▼
Курага	165,00	0,00	180,00	0,00	175,00	0,00	-30%	▼
Мандарин	46,00	4,00	87,00	0,00	66,00	1,00	12%	▲
Мигдаль, ядро	260,00	-5,00	290,00	0,00	275,00	0,00	-16%	▼
Морква поточного року	6,00	0,00	8,00	0,00	7,00	0,00	-129%	▼
Огірок тепличний бугорчатий короткий	60,00	0,00	70,00	0,00	65,00	0,00	-15%	▼
Огірок тепличний гладкий довгий	55,00	0,00	60,00	0,00	58,00	0,00	-21%	▼
Перець солодкий жовтий тепличний	60,00	0,00	105,00	0,00	80,00	0,00	13%	▲
Перець солодкий червоний тепличний	60,00	0,00	105,00	0,00	80,00	0,00	13%	▲
Петрушка	100,00	0,00	130,00	0,00	115,00	0,00	0%	▲
Помідор тепличний червоний круглий	50,00	-5,00	60,00	-5,00	55,00	-5,00	0%	▲
Помідор тепличний черрі	80,00	0,00	90,00	0,00	85,00	0,00	-12%	▼
Фундук ядро	300,00	0,00	350,00	0,00	325,00	0,00	-2%	▼
Цибуля ріпчаста поточного року	10,00	2,00	15,00	3,00	13,00	3,00	-77%	▼
Яблуко Айдаред	10,00	2,00	15,00	3,00	12,00	2,00	17%	▲
Яблуко Гала	13,00	3,00	18,00	3,00	15,00	3,00	20%	▲
Яблуко Голден Делішез	13,00	1,00	18,00	3,00	15,00	1,00	20%	▲
Яблуко Джонаголд	10,00	2,00	15,00	3,00	12,00	2,00	17%	▲
Яблуко інше	10,00	2,00	18,00	3,00	14,00	2,00	29%	▲
Яблуко Ренет Смиренка	10,00	2,00	15,00	3,00	12,00	2,00	17%	▲
Яблуко Фуджі	14,00	4,00	18,00	3,00	16,00	4,00	19%	▲

### МІЖНАРОДНА СИТУАЦІЯ, \$/КГ

	Польща	Україна	Молдова	Грузія	Узбекистан	Таджикистан
Огірок тепличний гладкий довгий	1,57	1,61		0,70		1,00
Огірок тепличний гладкий короткий	1,69				1,06	1,00
Огірок тепличний бугорчатий короткий		1,80	1,40			
Помідор тепличний червоний круглий	1,43	1,53	1,12	0,85	0,90	0,55
Картопля поточного року	0,31	0,28	0,39	0,37	0,24	0,33
Цибуля ріпчаста поточного року	0,39	0,36	0,28	0,28	0,15	0,15
Морква поточного року	0,24	0,19	0,39	0,44	0,33	0,15
Яблуко Гала	0,43	0,42	0,39	0,44		1,14
Яблуко Голден Делішез	0,42	0,42	0,39	0,55		1,06
Банан	1,14	1,08	1,29		1,38	2,01
Апельсин	1,32	1,39	1,34		1,87	1,55
Мандарин	1,69	1,83	1,12		1,63	

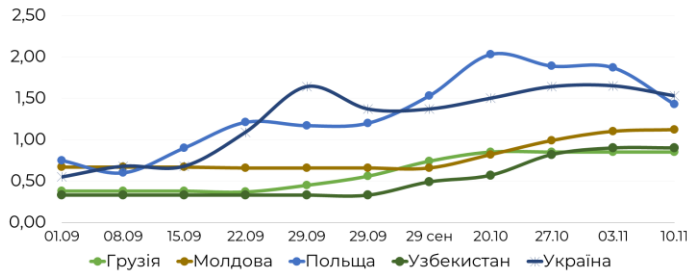
### МІЖНАРОДНА СИТУАЦІЯ

Порівняння гуртових цін на огірок тепличний гладкий довгий, \$/кг



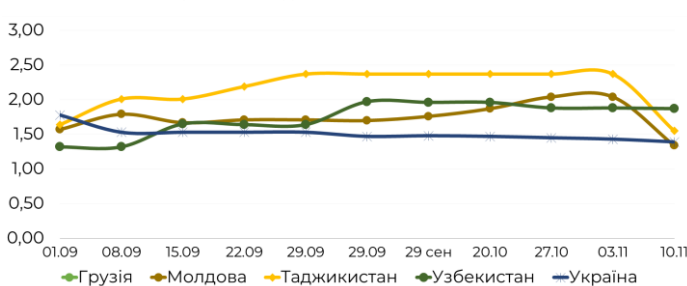
Після нещодавнього суттєвого зниження цін на довгі гладкі тепличні **огірки** у Польщі, у цьому сегменті ринку встановилися нові позитивні тенденції. Тільки за останні 7 днів гладкі огірки подорожчали на польському ринку відразу на 64 %, а у порівнянні з минулим роком вони стали дорожчими вже на 56 %. Учасники ринку повідомляли про недостатню пропозицію овочів на фоні активного попиту з боку покупців. За тою самою причиною гладкі огірки подорожчали у Таджикистані, але не так суттєво, усього на 10 % за останні 7 днів. Рік тому, огірки у Таджикистані були практично на 50 % доступнішими.

Порівняння гуртових цін на помідор тепличний червоний круглий, \$/кг



На ринку круглих червоних **томатів** відразу у декількох країнах регіону моніторингу спостерігалось встановлення негативних цінових тенденцій. За результатами звітної періоду тепличні помідори у Польщі подешевшали на 23 %, при цьому вони залишалися практично на 20 % дорожчими ніж минулого року. В Україні, ціни на помідори знизилися не так суттєво, усього на 8 % у порівнянні із попереднім періодом. В обох випадках на ринках переважала пропозиція продукції середньої якості, попит на яку з боку покупців зазвичай стриманий.

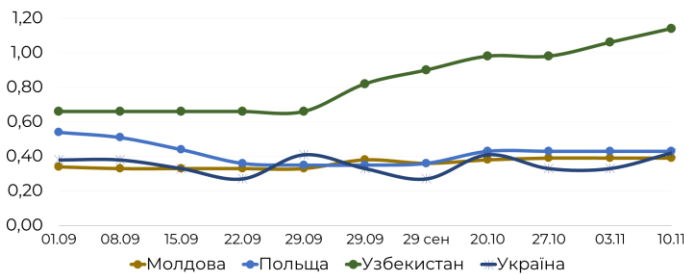
Порівняння гуртових цін на апельсин, \$/кг



За результатами поточного періоду було зафіксовано зниження цін у сегменті **апельсинів** у Таджикистані й Молдові. Через зростання пропозиції ціни на апельсини у Таджикистані стали доступнішими відразу на 35 % у порівнянні із попереднім періодом й закріпилися на позначці у \$1,55/кг. У той самий час, у Молдові, до зниження попередніх цінників на 34 % призвів стриманий попит з боку покупців, які ще не активно купували цитрусові фрукти у новому сезоні. Станом на кінець звітної тижня апельсини у Таджикистані реалізовувались більш ніж на 50 % доступніше ніж минулого року, коли у Молдові, теперішні ціни практично схожі з минулорічними.

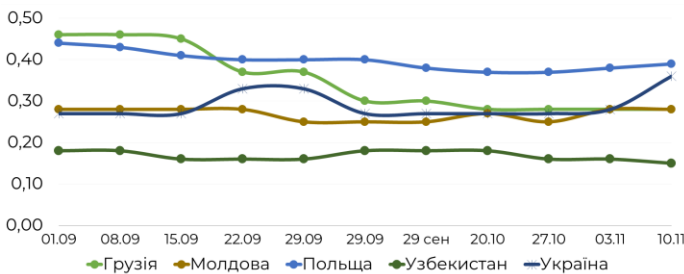
### МІЖНАРОДНА СИТУАЦІЯ

Порівняння гуртових цін на яблуко "Гала", \$/кг



Серед усіх країн регіону моніторингу максимальні зміни цін на **яблука** цього тижня відмічались в Україні. Через високу купівельну активність яблука Гала подорожчали відразу на 26 % у порівнянні із попереднім періодом. Минулого року ці яблука реалізовувались майже на 30 % дешевше. Окрім Гали, за останній тиждень в Україні подорожчали й інші основні сорти яблук але дорожчання у цих сегментах було більш стриманим.

Порівняння гуртових цін на цибулю ріпчасту, \$/кг



Неочікуваним для учасників ринку цього тижня було стрімке зростання цін у сегменті **цибулі** на українському ринку. Тільки за останні 7 днів цибуля в Україні стала дорожчою на 31 % й оптовими партіями реалізовувалась вже по \$0,36/кг. Оператори ринку відмічали активний попит з боку покупців, коли більшість виробників стримували продажі, залишаючи продукцію у сховищах. Після останнього зростання цін, ріпчаста цибуля в Україні практично стала найдорожчою серед усіх країн регіону моніторингу, за виключенням Польщі.

### ВАЖЛИВІ НОВИНИ



#### ЦІНИ НА ПРОМИСЛОВЕ ЯБЛУКО Б'ЮТЬ РЕКОРДИ, ПОГІРШУЮЧИ СИТУАЦІЮ З ЦІНАМИ НА СВІЖОМУ РИНКУ

За інформацією аналітиків EastFruit, ціни на яблучний концентрат у світі продовжують своє зростання, стимулюючи переробників підвищувати закупівельні ціни на промислове яблуко. Це, своєю чергою, призводить до посилення дефіциту яблука невисокої та середньої якості на ринках країн Східної Європи.



#### ПОЛЬЩА ВИРВАЛАСЯ В ЛІДЕРИ З ВИРОЩУВАННЯ ГАРБУЗА В ЄВРОСОЮЗІ

В останні три роки Польща є абсолютним лідером на ринку Європейського Союзу з вирощування гарбуза.



### СЕЗОН ЛОХИНИ ВИЯВИВСЯ НЕВДАЛИМ ДЛЯ СЕРБСЬКИХ ВИРОБНИКІВ

Сербські виробники лохини скаржаться на сезон дощів наприкінці весни та прохолодну літню погоду, що призвели до проблем з якістю ягоди у відкритому ґрунті під час збору врожаю 2023 року. Сладжана Вукович (Sladjana Vuković), генеральний директор сербської експортної компанії Srbovoće, називає 2023 рік “поганим роком для сербських виробників лохини”.



### В УКРАЇНІ ПОЧАЛА ЗРОСТАТИ ЦІНА НА ЯКІСНУ ЦИБУЛЮ

На поточному тижні українські фермери отримали можливість підвищити відпускні ціни на ріпчасту цибулю, повідомляють аналітики проєкту EastFruit. Основною причиною подорожчання стало підвищення попиту в даному сегменті.



### ГРУЗІЯ НЕСПОДІВАНО УВІЙШЛА ДО ТРІЙКИ НАЙБІЛЬШИХ ІМПОРТЕРІВ УКРАЇНСЬКОЇ ЛОХИНИ – ЩО З ЦИМ НЕ ТАК?

Аналітики EastFruit звертають увагу на цікаву і досить підозрілу тенденцію різкого зростання експорту української лохини в Грузію у 2023 році. Річ у тім, що Грузія сама швидко нарощує експорт лохини, і вкотре оновила рекорд експорту цього року, збільшивши його вчетверо порівняно з попереднім роком.



### НИЖЧЕ ПРОГНОЗУ: ЕКСПОРТ УЗБЕЦЬКОГО ВИНОГРАДУ ПАДАЄ ДРУГИЙ МІСЯЦЬ ПОСПІЛЬ

Раніше EastFruit писав про те, що в жовтні 2023 року обсяг експорту свіжого столового винограду з Узбекистану прогнозувався приблизно на 30% нижчим, ніж у попередньому місяці. Однак фактичний експорт цього місяця виявився ще нижчим, ніж очікувалося.



### РИНОК ВОЛОСЬКОГО ГОРІХА В МОЛДОВІ: ВИСОКИЙ ПОПИТ І ОБМЕЖЕНІ ТОВАРНІ РЕСУРСИ

Закупівля волоського горіха врожаю-2023 для експорту на ринку Молдови здійснюється третій тиждень. За цей період діапазон оптових цін не змінювався ні на горіх у шкаралупі (30-35 леїв/кг, \$1,66-1,94/кг), ні на горіхове ядро (80-100 леїв/кг, \$4,43-5,54/кг), повідомляє EastFruit.



### КОРОЛІ СУХОФРУКТІВ: ЯКІ КРАЇНИ ЕКСПОРТУЮТЬ НАЙБІЛЬШЕ?

Розвиток технологій вирощування фруктів і ягід, поліпшення селекції, зростання популярності вирощування в закритому ґрунті та постійне вдосконалення технологій збереження якості та свіжості продукції – всі ці фактори, на думку експертів EastFruit, є загрозою для світового ринку сухофруктів. Адже більшість споживачів віддасть перевагу свіжому абрикосу, а свіжому винограду перед родзинками.

### НЕСПОДІВАНО ДЛЯ ВСІХ У ПОЛЬЩІ ПОЧАЛИ ПАДАТИ ЗАКУПІВЕЛЬНІ ЦІНИ НА ПРОМИСЛОВЕ ЯБЛУКО



За інформацією аналітиків EastFruit, цього тижня на польському ринку промислового яблука, де ціни швидко зростали досить тривалий час, відбулася різка зміна тенденцій. У середу переробники почали оголошувати постачальникам про зниження цін, хоча вони очікували їх подальшого зростання. Спочатку йшлося про зниження на 1 цент США, проте до четверга 9 листопада з'явилися повідомлення про зниження закупівельних цін навіть на 2 центи за кг яблука, що поставляється.

### ПОДОРОЖЧАННЯ КАРТОПЛІ В УКРАЇНІ – ТРИВОЖНИЙ СИГНАЛ ДЛЯ МОЛДАВСЬКОГО РИНКУ



Як уже повідомляв EastFruit, після тривалого періоду цінової стабільності картопля в Україні почала поступово дорожчати. На українському оптовому ринку цей продукт все ще істотно, приблизно на 20-25% дешевше, ніж на молдавському ринку.

### ГОЛОВНИЙ ТОРГОВИЙ ПАРТНЕР ВІРМЕНІЇ ПОВЕРТАЄТЬСЯ ДО НЕЇ СПИНОЮ – ЩО РОБИТИ З ФРУКТАМИ ТА ОВОЧАМИ?



Експерти EastFruit звертають увагу на цілу низку послідовних подій, що мають негативний вплив на можливості Вірменії експортувати свою плодоовочеву продукцію, так само як і інші види товарів. Причому ці події дивовижним чином збігаються з охолодженням відносин між Вірменією і росією, яку вірменське керівництво активно звинувачує в невиконанні зобов'язань щодо Карабаху.

### ЧИ ДОСЯГНУВ ЕКСПОРТ ЧАСНИКУ З ЄГИПТУ В ЄС СТЕЛІ ПІСЛЯ РЕКОРДУ ПОТОЧНОГО РОКУ?



Єгипет у 2023 р. експортує рекордний обсяг часнику в країни ЄС, повідомляє EastFruit. При цьому темпи нарощування експорту в даному напрямку в поточному році можуть дещо сповільнитися, хоча обсяг поставок за перші його вісім місяців уже перевищує показник за весь минулий рік.