

### ТАБЛИЦІ ОПТОВИХ ЦІН В УКРАЇНІ

#### ОПТОВІ ЦІНИ НА ОГІРКИ ТЕПЛИЧНІ В УКРАЇНІ СТАНОМ НА 10.11.2023, ГРН/КГ

	мін.		макс.		сер.		зм. за рік, %	
Центр	60,00	0,00	70,00	0,00	65,00	0,00	-10%	▼
Північ	60,00	0,00	70,00	0,00	65,00	0,00	-13%	▼
Захід	55,00	0,00	65,00	0,00	60,00	0,00	-17%	▼
Південь	55,00	0,00	65,00	0,00	60,00	0,00	-17%	▼
Схід	60,00	0,00	70,00	0,00	65,00	0,00	-13%	▼

#### ОПТОВІ ЦІНИ НА ПОМІДОРИ ТЕПЛИЧНІ В УКРАЇНІ СТАНОМ НА 10.11.2023, ГРН/КГ

	мін.		макс.		сер.		зм. за рік, %	
Центр	50,00	-5,00	60,00	-5,00	55,00	-5,00	0%	▲
Північ	50,00	-5,00	60,00	-5,00	55,00	-5,00	0%	▲
Захід	45,00	-10,00	55,00	-10,00	50,00	-10,00	-9%	▼
Південь	45,00	-10,00	55,00	-10,00	50,00	-10,00	-9%	▼
Схід	50,00	-5,00	60,00	-5,00	55,00	-5,00	0%	▲

#### ОПТОВІ ЦІНИ НА КАПУСТУ БІЛОГОЛОВУ В УКРАЇНІ СТАНОМ НА 10.11.2023, ГРН/КГ

	мін.		макс.		сер.		зм. за рік, %	
Центр	5,00	-1,00	7,00	-1,00	6,00	-1,00	-14%	▼
Північ	5,00	-1,00	7,00	-1,00	6,00	-1,00	-14%	▼
Захід	4,00	-1,00	7,00	0,00	5,00	-1,00	-29%	▼
Південь	4,00	-1,00	7,00	0,00	5,00	-1,00	-29%	▼
Схід	5,00	-1,00	7,00	-1,00	6,00	-1,00	-14%	▼

#### ОПТОВІ ЦІНИ НА МОРКВУ В УКРАЇНІ СТАНОМ НА 10.11.2023, ГРН/КГ

	мін.		макс.		сер.		зм. за рік, %	
Центр	6,00	0,00	8,00	0,00	7,00	0,00	-56%	▼
Північ	6,00	0,00	8,00	0,00	7,00	0,00	-56%	▼
Захід	5,00	0,00	8,00	0,00	6,00	0,00	-60%	▼
Південь	5,00	0,00	8,00	0,00	6,00	0,00	-60%	▼
Схід	6,00	0,00	8,00	0,00	7,00	0,00	-56%	▼

#### ОПТОВІ ЦІНИ НА БУРЯКИ СТОЛОВІ В УКРАЇНІ СТАНОМ НА 10.11.2023, ГРН/КГ

	мін.		макс.		сер.		зм. за рік, %	
Центр	7,00	0,00	9,00	0,00	8,00	0,00	0%	▲
Північ	7,00	0,00	9,00	0,00	8,00	0,00	0%	▲
Захід	7,00	0,00	9,00	0,00	8,00	0,00	14%	▲
Південь	7,00	0,00	9,00	0,00	8,00	0,00	14%	▲
Схід	7,00	0,00	9,00	0,00	8,00	0,00	0%	▲

#### ОПТОВІ ЦІНИ НА ЦИБУЛЮ РІПЧАСТУ В УКРАЇНІ СТАНОМ НА 10.11.2023, ГРН/КГ

	мін.		макс.		сер.		зм. за рік, %	
Центр	10,00	2,00	15,00	3,00	13,00	3,00	-43%	▼
Північ	10,00	2,00	15,00	3,00	13,00	3,00	-43%	▼
Захід	10,00	2,00	14,00	2,00	12,00	3,00	-45%	▼
Південь	10,00	2,00	14,00	2,00	12,00	3,00	-45%	▼
Схід	10,00	2,00	15,00	3,00	13,00	3,00	-43%	▼

#### ОПТОВІ ЦІНИ НА КАРТОПЛЮ В УКРАЇНІ СТАНОМ НА 10.11.2023, ГРН/КГ

	мін.		макс.		сер.		зм. за рік, %	
Центр	9,00	2,00	12,00	2,00	10,00	1,00	43%	▲
Північ	9,00	2,00	12,00	2,00	10,00	1,00	43%	▲
Захід	8,00	1,00	10,00	1,00	9,00	1,00	50%	▲
Південь	8,00	1,00	10,00	1,00	9,00	1,00	50%	▲
Схід	9,00	2,00	12,00	2,00	10,00	1,00	43%	▲

#### ОПТОВІ ЦІНИ НА ЯБЛУКА В УКРАЇНІ СТАНОМ НА 10.11.2023, ГРН/КГ

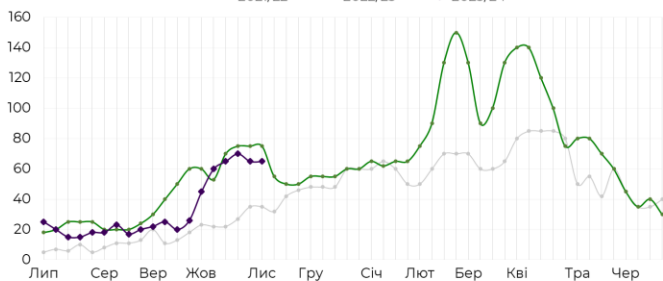
	мін.		макс.		сер.		зм. за рік, %	
Голден Делішез	13,00	1,00	18,00	3,00	15,00	1,00	25%	▲
Айдаред	10,00	2,00	15,00	3,00	12,00	2,00	20%	▲
Джонаголд	10,00	2,00	15,00	3,00	12,00	2,00	20%	▲
Фуджі	14,00	4,00	18,00	3,00	16,00	4,00	23%	▲
Ренет Смирненка	10,00	2,00	15,00	3,00	12,00	2,00	20%	▲
Гала	13,00	3,00	18,00	3,00	15,00	3,00	25%	▲
Інші сорти	10,00	2,00	18,00	3,00	14,00	2,00	40%	▲

Ціни надаються на продукцію стандартної якості, без ПДВ та додаткових витрат (EXW)

### ГРАФІКИ ОПТОВИХ ЦІН В УКРАЇНІ

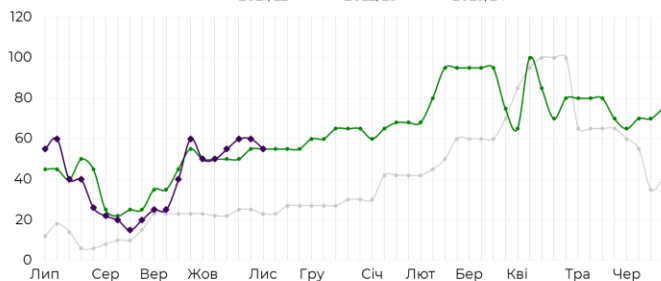
СЕРЕДНІ ОПТОВІ ЦІНИ НА ОГІРКИ ТЕПЛИЧНІ В УКРАЇНІ СТАНОМ НА 10.11.2023, ГРН/КГ

— 2021/22 — 2022/23 — 2023/24



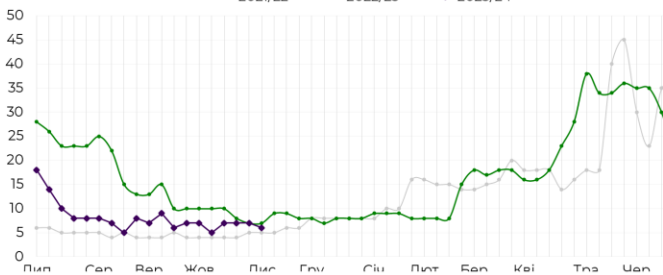
СЕРЕДНІ ОПТОВІ ЦІНИ НА ПОМІДОРИ ТЕПЛИЧНІ В УКРАЇНІ СТАНОМ НА 10.11.2023, ГРН/КГ

— 2021/22 — 2022/23 — 2023/24



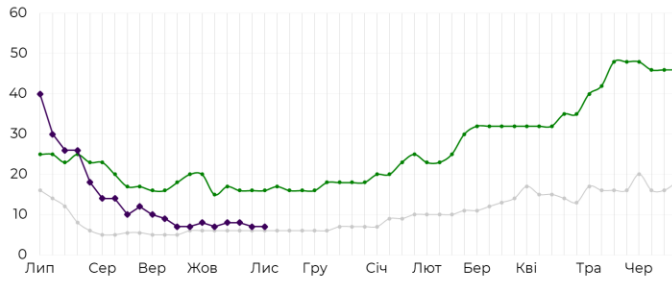
СЕРЕДНІ ОПТОВІ ЦІНИ НА КАПУСТУ БІЛОГОЛОВУ В УКРАЇНІ СТАНОМ НА 10.11.2023, ГРН/КГ

— 2021/22 — 2022/23 — 2023/24



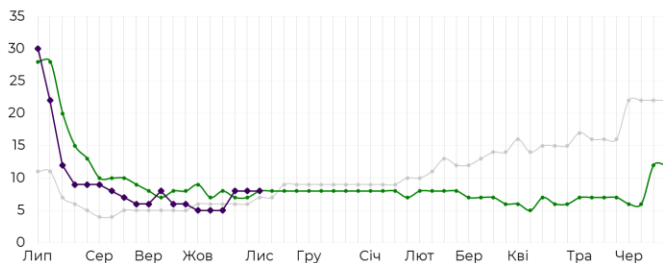
СЕРЕДНІ ОПТОВІ ЦІНИ НА МОРКВУ В УКРАЇНІ СТАНОМ НА 10.11.2023, ГРН/КГ

— 2021/22 — 2022/23 — 2023/24



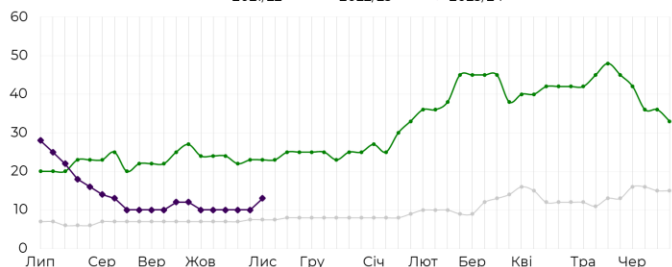
СЕРЕДНІ ОПТОВІ ЦІНИ НА БУРЯКИ СТОЛОВІ В УКРАЇНІ СТАНОМ НА 10.11.2023, ГРН/КГ

— 2021/22 — 2022/23 — 2023/24



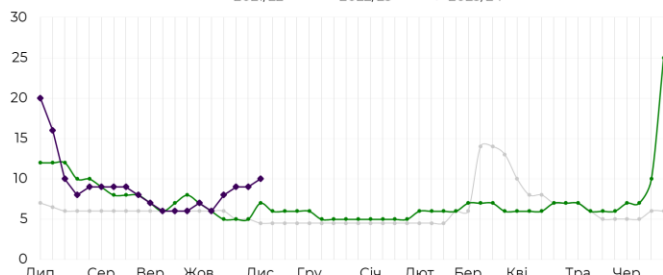
СЕРЕДНІ ОПТОВІ ЦІНИ НА ЦИБУЛЮ РІПЧАСТУ В УКРАЇНІ СТАНОМ НА 10.11.2023, ГРН/КГ

— 2021/22 — 2022/23 — 2023/24



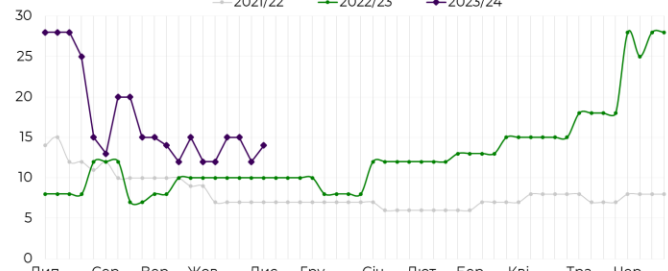
СЕРЕДНІ ОПТОВІ ЦІНИ НА КАРТОПЛЮ В УКРАЇНІ СТАНОМ НА 10.11.2023, ГРН/КГ

— 2021/22 — 2022/23 — 2023/24



СЕРЕДНІ ОПТОВІ ЦІНИ НА ЯБЛУКА В УКРАЇНІ СТАНОМ НА 10.11.2023, ГРН/КГ

— 2021/22 — 2022/23 — 2023/24



### РОЗШИРЕНА ТАБЛИЦЯ ОПТОВИХ ЦІН В УКРАЇНІ, ГРН/КГ

	мін.		макс.		сер.		зм. за рік, %	
Апельсин	46,00	-4,00	54,00	0,00	50,00	-2,00	-2%	▼
Базилік	500,00	0,00	800,00	0,00	650,00	0,00	100%	▲
Банан	37,00	0,00	40,00	1,00	39,00	1,00	5%	▲
Виноград білий	50,00	5,00	100,00	0,00	75,00	5,00	-13%	▼
Виноград Кишмиш	65,00	0,00	80,00	0,00	70,00	0,00	100%	▲
Виноград Молдова	40,00	0,00	50,00	0,00	45,00	0,00	100%	▲
Виноград чорний	50,00	15,00	60,00	0,00	55,00	5,00	-27%	▼
Волоський горіх у шкаралупі	10,00	2,00	20,00	0,00	15,00	1,00	-13%	▼
Волоський горіх ядро	200,00	0,00	220,00	0,00	210,00	0,00	2%	▲
Груша інша	15,00	0,00	45,00	0,00	35,00	0,00	14%	▲
Груша Конференція	75,00	0,00	90,00	0,00	83,00	0,00	34%	▲
Картопля поточного року	9,00	2,00	12,00	2,00	10,00	1,00	30%	▲
Кінза	90,00	10,00	150,00	0,00	120,00	5,00	100%	▲
Кріп	100,00	0,00	150,00	-10,00	125,00	-5,00	-20%	▼
Курага	165,00	0,00	180,00	0,00	175,00	0,00	-30%	▼
Мандарин	46,00	4,00	87,00	0,00	66,00	1,00	12%	▲
Мигдаль, ядро	260,00	-5,00	290,00	0,00	275,00	0,00	-16%	▼
Морква поточного року	6,00	0,00	8,00	0,00	7,00	0,00	-129%	▼
Огірок тепличний бугорчатий короткий	60,00	0,00	70,00	0,00	65,00	0,00	-15%	▼
Огірок тепличний гладкий довгий	55,00	0,00	60,00	0,00	58,00	0,00	-21%	▼
Перець солодкий жовтий тепличний	60,00	0,00	105,00	0,00	80,00	0,00	13%	▲
Перець солодкий червоний тепличний	60,00	0,00	105,00	0,00	80,00	0,00	13%	▲
Петрушка	100,00	0,00	130,00	0,00	115,00	0,00	0%	▲
Помідор тепличний червоний круглий	50,00	-5,00	60,00	-5,00	55,00	-5,00	0%	▲
Помідор тепличний черрі	80,00	0,00	90,00	0,00	85,00	0,00	-12%	▼
Фундук ядро	300,00	0,00	350,00	0,00	325,00	0,00	-2%	▼
Цибуля ріпчаста поточного року	10,00	2,00	15,00	3,00	13,00	3,00	-77%	▼
Яблуко Айдаред	10,00	2,00	15,00	3,00	12,00	2,00	17%	▲
Яблуко Гала	13,00	3,00	18,00	3,00	15,00	3,00	20%	▲
Яблуко Голден Делішез	13,00	1,00	18,00	3,00	15,00	1,00	20%	▲
Яблуко Джонаголд	10,00	2,00	15,00	3,00	12,00	2,00	17%	▲
Яблуко інше	10,00	2,00	18,00	3,00	14,00	2,00	29%	▲
Яблуко Ренет Смиренка	10,00	2,00	15,00	3,00	12,00	2,00	17%	▲
Яблуко Фуджі	14,00	4,00	18,00	3,00	16,00	4,00	19%	▲

### МІЖНАРОДНА СИТУАЦІЯ, \$/КГ

	Польща	Україна	Молдова	Грузія	Узбекистан	Таджикистан
Огірок тепличний гладкий довгий	1,57	1,61		0,70		1,00
Огірок тепличний гладкий короткий	1,69				1,06	1,00
Огірок тепличний бугорчатий короткий		1,80	1,40			
Помідор тепличний червоний круглий	1,43	1,53	1,12	0,85	0,90	0,55
Картопля поточного року	0,31	0,28	0,39	0,37	0,24	0,33
Цибуля ріпчаста поточного року	0,39	0,36	0,28	0,28	0,15	0,15
Морква поточного року	0,24	0,19	0,39	0,44	0,33	0,15
Яблуко Гала	0,43	0,42	0,39	0,44		1,14
Яблуко Голден Делішез	0,42	0,42	0,39	0,55		1,06
Банан	1,14	1,08	1,29		1,38	2,01
Апельсин	1,32	1,39	1,34		1,87	1,55
Мандарин	1,69	1,83	1,12		1,63	